

## راهنمای COVID-19- دارویار

خدمت گیرنده ای که برای دریافت دارو مراجعه نموده است و قبلاً در سامانه سیب ثبت نام نشده است طی فرآیند ذیل باید ثبت نام صورت گیرد.

فرآیند ثبت نام به شرح ذیل انجام می شود:

از منوی ثبت نام و سرشماری، "ثبت نام خدمت گیرندگان" انتخاب شود.



با کلیک بر روی کادر ملیت، ایرانی یا غیر ایرانی بودن خدمت گیرنده تعیین می گردد. در صورت انتخاب گزینه "غیر ایرانی"، کادر مربوط به کد ملی غیرفعال می شود و دیگر نیازی به پر کردن این کادر نیست.



سپس فرم ثبت نام تکمیل و در نهایت روی دکمه ثبت کلیک شود.

ثبت نام

<b>نام خانوادگی</b>	<b>شماره ملی</b>	<b>نام</b>	<b>تاریخ تولد</b>
<input type="text"/>	<input type="text"/>	<input type="text"/>	<input type="text"/>
<b>جنسیت</b>	<b>ملیت</b>	<b>مرکز تحت پوشش</b>	
مرد <input type="radio"/> زن <input type="radio"/>	غیر ایرانی <input type="text"/>	<input type="text"/>	
<b>گروه خونی</b>	<b>نوع اقامت</b>	<b>نوع جمعیت (سکونت)</b>	
<input type="text"/>	<input type="text"/>	<input type="text"/>	
<b>تلفن ثابت (کد شهرستان)</b>	<b>تلفن همراه</b>	<b>صاحب تلفن</b>	<b>پست الکترونیکی</b>
<input type="text"/>	<input type="text"/>	<input type="text"/>	<input type="text"/>
<b>شهر / روستا</b>			
<input type="text"/>			
<b>آدرس</b>			
<input type="text"/>			
<b>کد پستی</b>	<b>گروه خدمت</b>	<b>بیمه پایه اول</b>	<b>تاریخ اعتبار بیمه</b>
<input type="text"/>	<input type="text"/>	نامشخص <input type="text"/>	<input type="text"/>
<b>شماره ملی پدر</b>	<b>شماره ملی مادر</b>	<b>کد خانوار</b>	<b>نسبت در خانوار</b>
<input type="text"/>	<input type="text"/>	برای اولین عضو خانوار کد نیاز نیست <input type="text"/>	<input type="text"/>
<b>وضعیت تاهل</b>	<b>سطح تحصیلات</b>	<b>نوع شغل</b>	<b>مقطع تحصیلی</b>
<input type="text"/>	<input type="text"/>	<input type="text"/>	<input type="text"/>
			<b>تعداد فرزند</b>
			<input type="text"/>

ثبت ✓

**نکته:** تکمیل فیلدهای نام و نام خانوادگی، تاریخ تولد، صاحب تلفن، تلفن همراه، جنسیت، نوع جمعیت (سکونت)، آدرس، نسبت در خانوار، بیمه و وضعیت تأهل در خانوار اجباری است و حتماً باید تکمیل گردد.

**نکته:** در صورتی که شخص خدمت گیرنده ایرانی و کد ملی او بدرستی وارد شده باشد، اطلاعاتی همچون نام و نام خانوادگی، شماره ملی، تاریخ تولد و جنسیت به صورت خودکار از سازمان ثبت احوال استعلام شده و در محل مربوطه وارد می شود. لازم بذکر است که اطلاعات فوق الذکر به هیچ عنوان قابل تغییر نمی باشند.

**نکته:** در صورتی که خدمت گیرنده تحت پوشش مرکز شما باشد از فیلد " مرکز تحت پوشش " یکی از واحد های تحت پوشش را انتخاب کنید در غیر این صورت خدمت گیرنده را به صورت "مهمان" ثبت نام کنید.

در صورتی که شخص خدمت گیرنده با موفقیت در سامانه ثبت نام شود، سامانه موفقیت آمیز بودن ثبت نام را با پیغام زیر به کاربر اطلاع می دهد.

ثبت نام

عملیات با موفقیت انجام شد

شماره ملی: [REDACTED]

کد خانوار: [REDACTED]

ثبت نام جدید

انتخاب خدمت گیرنده و انجام مراقبت

## انتخاب خدمت گیرنده:

1- در صورتی که خدمت گیرنده قبلا ثبت نام شده باشد و جزء افراد تحت پوشش واحد باشد برای انتخاب خدمت گیرنده، از منوی ثبت نام و سرشماری، گزینه "فهرست خدمت گیرندگان" انتخاب شود. سپس با استفاده از فیلترها، جستجو نموده و خدمت گیرنده مورد نظر انتخاب گردد.

ثبت نام و سرشماری ▾

- ثبت نام خدمت گیرندگان
- فهرست خدمت گیرندگان
- جستجوی خدمت گیرنده
- فهرست خانوارها
- فهرست افراد فوت شده
- بیمه اعضا
- فهرست مدارس تحت پوشش
- هرم سنی جمعیت
- مهاجرت
- فهرست دانش آموزان

فهرست خدمت گیرندگان (5121 نفر)

خدمت دهنده

شماره ملی نام نام خانوادگی سن از تا وضعیت وضعیت جنسیت جستجو پیشرفته

وضعیت تاهل کد خانوار نسبت در خانوار خانوار سطح سواد شماره ملی ثبت کننده

گروه خدمت تاریخ تولد از تا بارداری از بارداری تا ملیت وضعیت

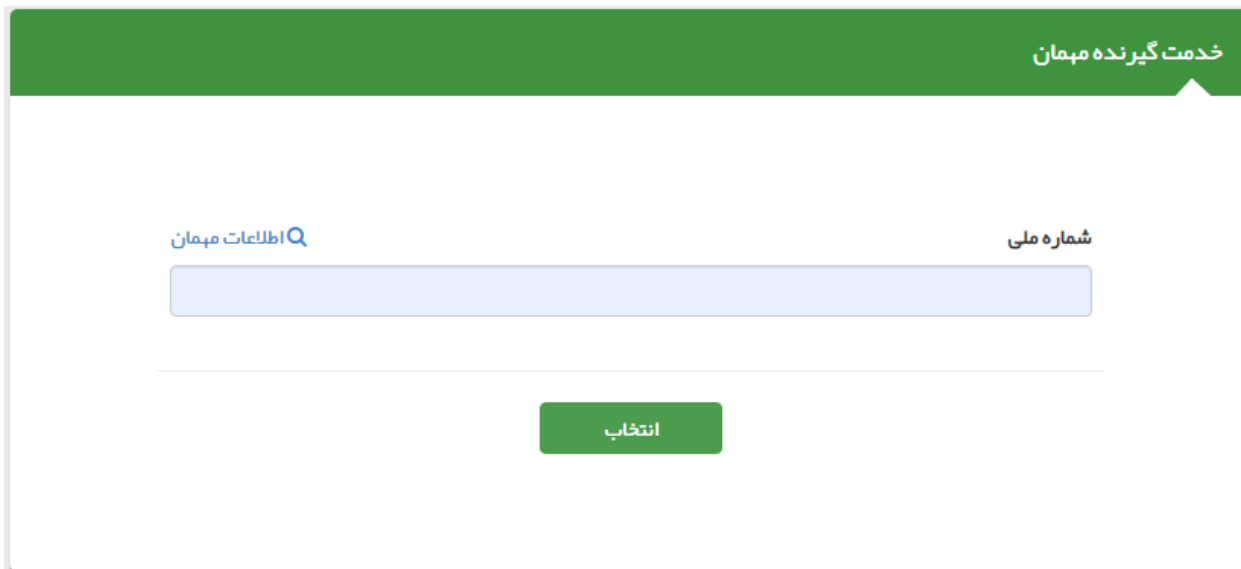
بیمه شماره بیمه تاریخ بیمه از تا صاحب تلفن فاقد تلفن همراه

نام	نام خانوادگی	شماره ملی	شماره تماس	سن	جنسیت	توضیحات
...	...	...	...	1 ماه و 13 روز	زن	گروه خدمت + وضعیت بیمه + انتخاب
...	...	...	...	2 ماه و 3 روز	مرد	گروه خدمت + وضعیت بیمه + انتخاب
...	...	...	...	4 ماه و 9 روز	مرد	گروه خدمت + وضعیت بیمه + انتخاب
...	...	...	...	6 ماه و 14 روز	زن	12 گروه خدمت + وضعیت بیمه + انتخاب
...	...	...	...	6 ماه و 20 روز	مرد	گروه خدمت + وضعیت بیمه + انتخاب
...	...	...	...	8 ماه و 20 روز	مرد	پلوک 02 گروه خدمت + وضعیت بیمه + انتخاب
...	...	...	...	9 ماه و 17 روز	مرد	رشیدی گروه خدمت + وضعیت بیمه + انتخاب
...	...	...	...	9 ماه و 20 روز	مرد	زردشتی سلامت انجیر از روستایی گروه خدمت + وضعیت بیمه + انتخاب

2- در صورتی که خدمت گیرنده به صورت مهمان ثبت نام شده باشد مطابق تصویر ذیل گزینه خدمت گیرنده مهمان انتخاب شود.



کد ملی خدمت گیرنده را وارد و بر روی گزینه "انتخاب" کلیک کنید تا خدمت گیرنده انتخاب شود.



The screenshot shows a web interface for selecting a service recipient. At the top, there is a green header with the text "خدمت گیرنده مہمان" (Guest Service Recipient). Below this, there are two input fields: "اطلاعات مہمان" (Guest Information) on the left and "شماره ملی" (National ID Number) on the right. A large green button labeled "انتخاب" (Select) is positioned below the input fields.

پس از انتخاب خدمت گیرنده، با انتخاب گزینه خانه، صفحه میزکار نمایش داده می شود.



در صفحه میزکار دو آیکون زیر وجود دارد:

### 1- ارجاع از مطب یا سایر بخش ها جهت تحویل دارو COVID-19

این آیکون برای خدمت گیرندگانی که مستقیم به کلینیک ویژه مراجعه کرده اند، انتخاب شود و اطلاعات مربوطه تکمیل گردد.

فهرست بنسج ملان کشورن قشقرجون	لیت حرکت	لیت داروهان تصرفی	لیت ولکمن	لیت القام	گزارش مراقبت ها	فهرست روگرونی ها	مراقبت هان	بیمه امضا	فهرست خداچار ها	لیت نام خدمت گیرندگان	فهرست خدمت گیرندگان
تجویز داروی COVID-19	ارواح از طب یا سایر بشای ها لیت تجویز دارو COVID-19	بیماران داروی مستقر خدمت	بیماران قشقرجون مستقر خدمت	کودکان مستقر خدمت	مادران مستقر خدمت	افراد مستقر ولکمن	افراد مستقر خدمت				

ارجاع از مطب یا سایر بخش ها جهت تحویل دارو COVID-19- غیر پزشک

بیمار دارای کدامیک از نواقص ایمنی زیر می باشد :

- تحت درمان با کور تیکواسترونید
- شیمی درمانی
- بدخیمی
- پیوند اعضا،
- مبتلا به HIV
- هیچکدام

بیمار دارای کدامیک از بیماری های زمینه ای زیر می باشد :

- بیماری قلبی-عروقی
- فشار خون
- بیماری تنفسی زمینه ای
- دیابت
- BMI >40
- هیچکدام

درجه سانتیگراد 39

درجه حرارت بدن

نام و نام خانوادگی پزشک :

نظام پزشکی (پزشک ارجاع دهنده):

بعدی

پس از تکمیل اطلاعات، گزینه <بعدی> انتخاب شود.

→ بازگشت

ارجاع از مطب یا سایر بخش ها جهت تحویل دارو COVID-19- غیر پزشکی

#### اقدامات

■ استراحت در منزل

■ آموزش و ارائه بروشور

■ شروع درمان دارویی دو :

Osetamivie + Hydroxy Chloroquine sulfate/Chloroquine phosphate

1. کپسول اسلتامیویر: 75mg BID بمدت 5روز

2. قرص هیدروکسی کلروکین سولفات 200mg BID بمدت 5روز یا قرص کلروکین فسفات (150MG base) BID بمدت 5روز

■ پیگیری فعال روزانه توسط مراقب سلامت یا بهورز

#### توضیحات

تایید نهایی

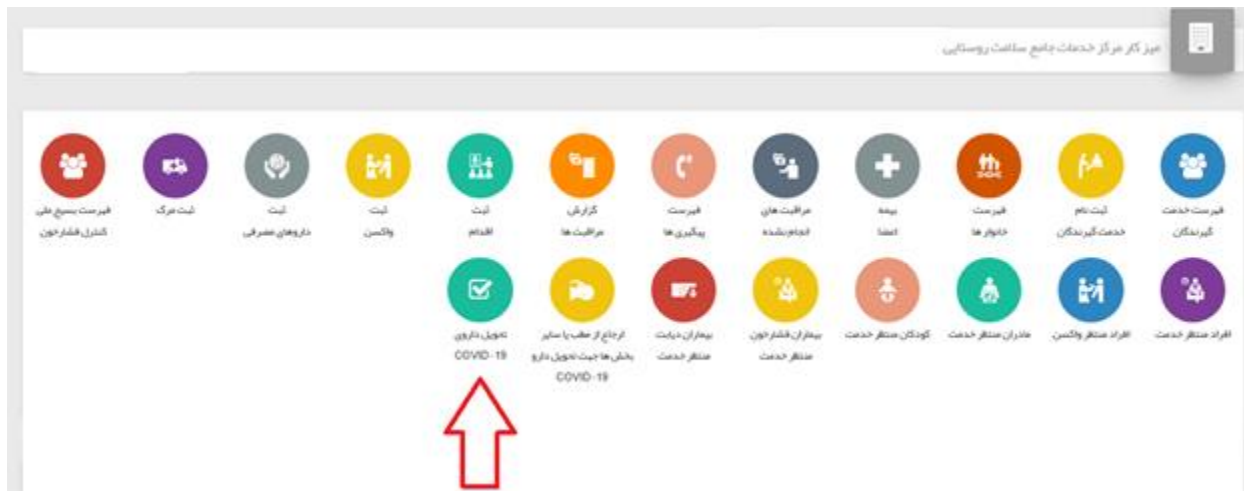
در این مرحله، سیستم با توجه به اطلاعات ثبت شده در مرحله ی قبل، اقدامات لازم را برای کاربر نمایش می دهد.

## 2- تحویل داروی COVID 19

برای ثبت دارو، از میز کار آیکون " تحویل داروی COVID 19 " را انتخاب کنید .

**نکته:** دقت داشته باشید تا مراقبت "ارجاع از مطب یا سایر بخش ها جهت تحویل دارو COVID-19 " برای خدمت گیرنده انجام نگردد امکان تحویل دارو وجود ندارد.





در صفحه باز شده مطابق تصویر زیر کد ملی بیمار را وارد و گزینه "مرحله بعد" را انتخاب کنید.

تحويل داروی COVID 19

شماره ملی بیمار را وارد کنید

شماره ملی

مرحله بعد

در این قسمت فرم مراقبت "تحويل داروی- COVID 19" نمایش داده می شود.

تحويل داروی COVID 19 (شماره ملی: 0000000000)

آیا بیمار کپسول استامیویر را دریافت کرده است

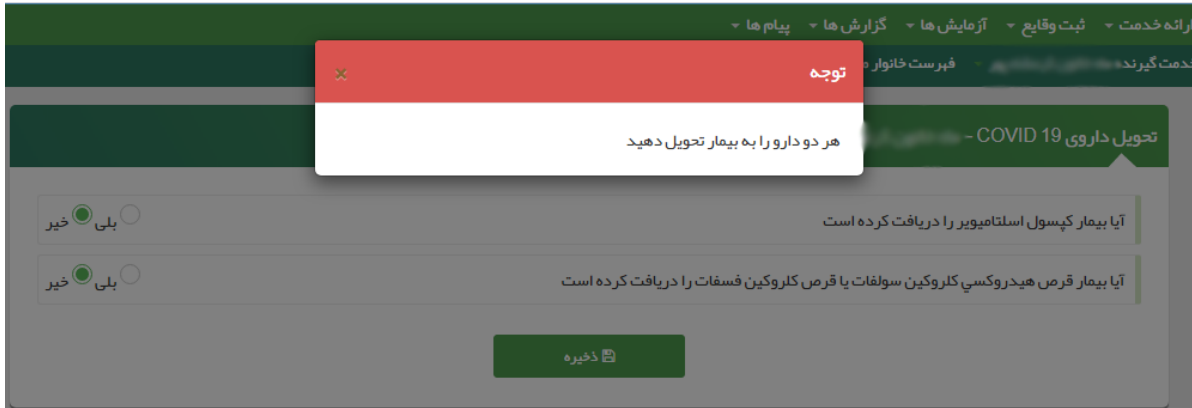
بله  
 خیر

آیا بیمار قرص هیدروکسی کلروکین سولفات یا قرص کلروکین فسفات را دریافت کرده است

بله  
 خیر

ذخیره

در صورتی که دارو هنوز تحويل بیمار داده نشده باشد، پیغام زیر نمایش داده می شود.



ارائه خدمت ▾ ثبت وقایع ▾ آزمایش ها ▾ گزارش ها ▾ پیام ها ▾

خدمت گیرنده ▾ فهرست خانوار ▾

**توجه**

هر دو دارو را به بیمار تحویل دهید

تحویل داروی COVID 19 -

آیا بیمار کپسول اسلتامیویر را دریافت کرده است

بلی  خیر

آیا بیمار قرص هیدروکسی کلروکین سولفات یا قرص کلروکین فسفات را دریافت کرده است

بلی  خیر

ذخیره

بعد از تحویل دارو گزینه "ذخیره" را انتخاب کنید.